

УТВЕРЖДЕНО
Директор ГБОУ школы № 338
Невского района Санкт-Петербурга
_____ В.Н. Брюховецкая
Приказ № 38-д от 13.04.2018



ПРИНЯТ
решением общего собрания работников
ГБОУ школы № 338
Невского района Санкт-Петербурга
Председатель общего собрания
_____ Г.А. Матюхина
Протокол № 2 от 12.04.2018

**Отчет о самообследовании
Государственного бюджетного общеобразовательного учреждения
средней общеобразовательной школы № 338
Невского района Санкт-Петербурга
за 2017 год**

АНАЛИТИЧЕСКАЯ ЧАСТЬ

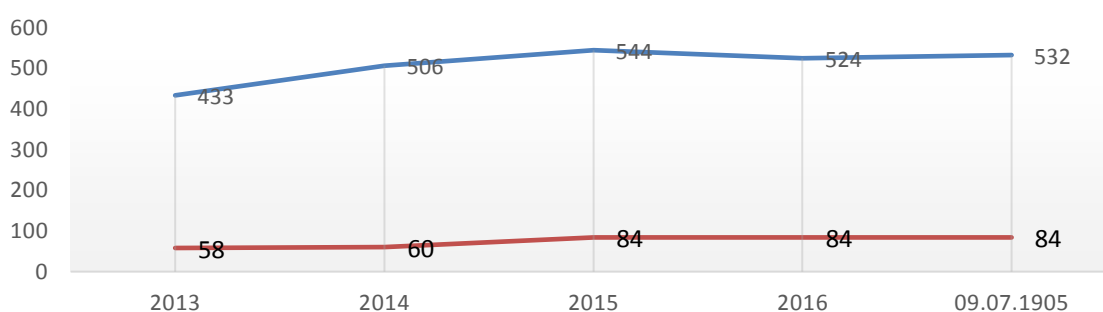
Основание для составления отчета по самообследованию:

- Федеральный закон от 29.12.2012 № 273-ФЗ «Об образовании в Российской Федерации» (п. 3 ч. 2 ст. 29)
- Приказ Министерства образования и науки Российской Федерации от 14.06.2013 №462 «Об утверждении порядка проведения самообследования образовательной организацией»

ОБРАЗОВАТЕЛЬНАЯ ДЕЯТЕЛЬНОСТЬ

На 01.08.2017 в ГБОУ школе № 338 Невского района Санкт-Петербурга обучалось 508 учащихся. Окончили 11 класс - 17 выпускников. Принято заявлений и зачислено в 1 класс 60 детей. Контингент школы на 01.09.2017 – 532 ученика и 84 воспитанника дошкольного отделения.

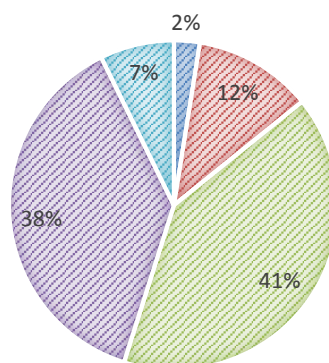
Динамика изменения контингента структурных подразделений ОУ



Наполняемость школы 100%. Среднее количество учеников в классе 28 учеников.

Состав учащихся ОУ

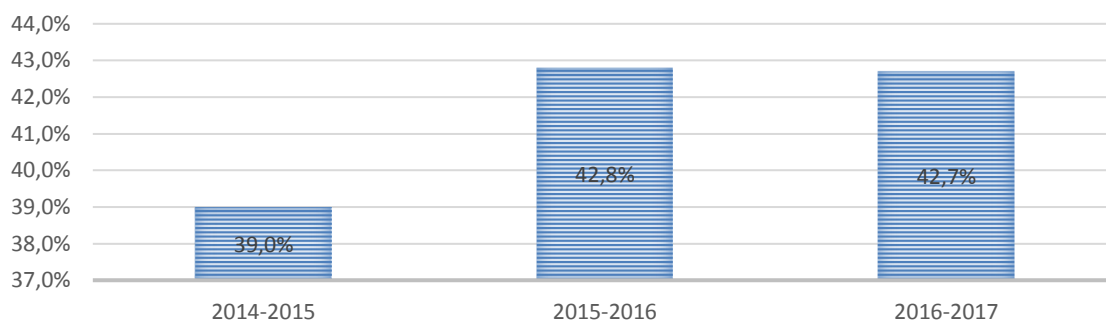
■ дети 1,5-3 лет ■ дети 3-7 лет ■ 1-4 класс ■ 5-9 класс ■ 10-11 класс



Традиционно, под качеством знаний в школе понимают процентное отношение отличников и хорошистов к общему числу учеников.

Ниже приведена диаграмма, показывающая рост качества знаний учеников нашей школы за последние три года. Всего закончили на хорошо и отлично 188 учеников. При этом 32 учащихся окончили учебный год на отлично. Две выпускницы 11 класса награждены медалью «За особые успехи в учении».

качество знаний



Федеральный закон «Об образовании в Российской Федерации» (статья 2, п. 29) определяет качество образования как комплексную характеристику образовательной деятельности и подготовки обучающегося, выражающую степень их соответствия федеральным государственным образовательным стандартам и образовательным потребностям участников образовательного процесса.

Итоговая государственная аттестация – одна из процедур независимой оценки качества образования.

Ниже приведены результаты ГИА в IX и XI классах по предметам «Русский язык» и «Математика (базовая)».

Предмет	<i>IX класс</i>	<i>XI класс</i>
Русский язык	3,73	63
Математика	3,69	4,24

IX класс

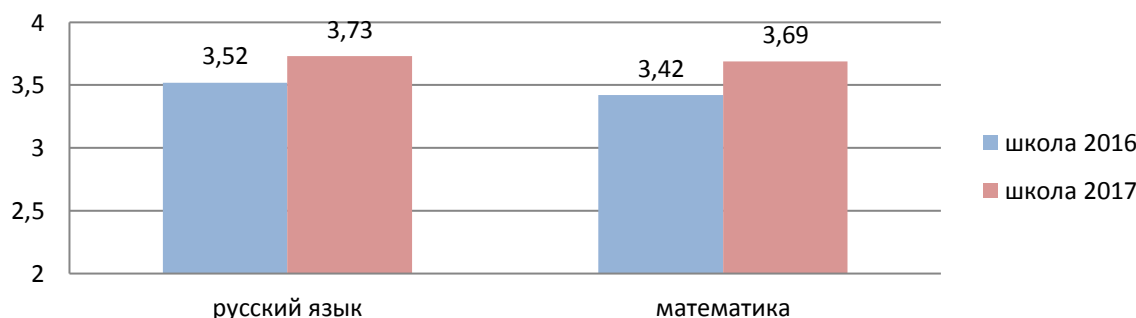
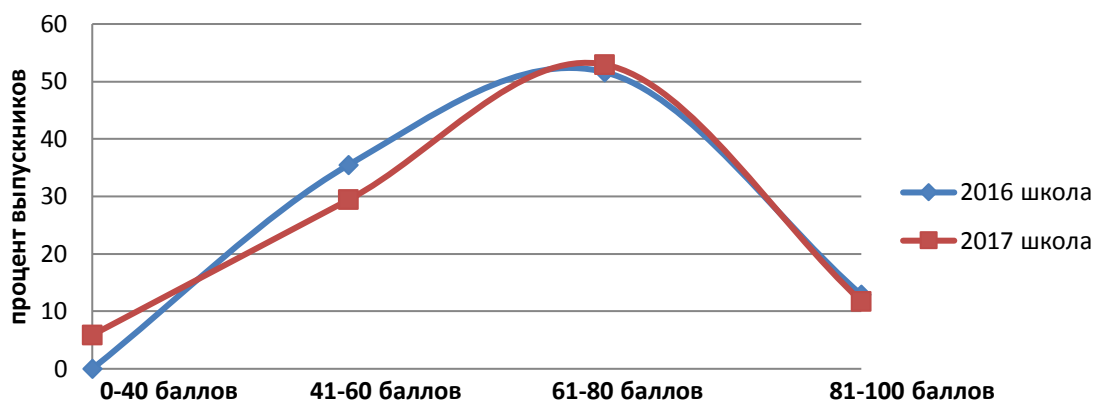


Диаграмма показывает положительную динамику результатов ОГЭ в 9 классе по сравнению с предыдущим годом.

В следующей таблице приведена плотность распределения результатов ЕГЭ по русскому языку в XI классе. Для сравнения на диаграмме показаны результаты предыдущего года.

Уровень	Доля выпускников, получивших баллы (%)			
	0-40 баллов	41-60 баллов	61-80 баллов	81-100 баллов
ГБОУ №338 2017 год	5,88	29,41	52,94	11,76



Доля выпускников школы, получающих на ЕГЭ по русскому языку от 61 балла и выше, стабильна. Но такие показатели как доля выпускников, получивших более 81 балла, ниже районных, а доля получивших менее 60 баллов - выше.

Средний балл ЕГЭ по математике (базовый уровень) выше 4 баллов.

100% выпускников IX класса овладели предметным содержанием основного общего образования на уровне, не ниже базового, и 100% выпускников XI класса овладели предметным содержанием среднего общего образования по русскому языку и математике на уровне, не ниже базового. Это позволило всем выпускникам получить аттестаты.

Учащиеся 10-11 классов проходят обучение по социально-гуманитарному профилю. Профильные предметы в 2016-2017 учебном году: русский язык и обществознание.

В прошедшем учебном году 296 учеников приняли участие в школьном туре Всероссийской олимпиады школьников по 12 учебным предметам. 2 ученика стали призерами районного тура по ОБЖ.

19 учащихся (30% изучавших курс этот учебный курс) приняли участие в конкурсах и олимпиадах по ОРКСЭ разного уровня.

Спектр направленностей конкурсных мероприятий: олимпиад, смотров, конкурсов и соревнований, в которых приняли участие ученики школы.



Участие команд школы в районных спортивных мероприятиях

Дата	Название мероприятия	Уровень	Класс	Количество учащихся
15.09.2016	«4-х борье»	район	5-9	14
20.09.2016	«Кросс наций-2016»	район	5-9	20
29.09.2016	Сдача норм ВФСК «ГТО»	район	10-11	6
04.10.2016	«Невская стометровка-2016»	район	1-4	3
			5-9	4
			10-11	2
24.11.2016	Волейбол	район	10-11	7
09.12.2016	Сдача норм ВФСК «ГТО»	район	5-9	4
			10-11	2
20.02.2017	«Веселые старты»	район	1-4	17
14.03.2017	«К стартам готов»	район	1-4	12
22.03.2017	Военно-спортивное двоеборье Спартакиада	район	5-9	3
			10-11	3
19.04.2017	Спартакиада по плаванию	район	1-4	4
			5-9	4
21.04.2017	Легкая атлетика	район	1-4	4
			5-9	4
25.04.2017	Самбо	район	5-9	2
03.05.2017	Спартакиада по легкоатлетической эстафете	район	5-9	8
			10-11	12
16.05.2017	Легкая атлетика	МО	1-4	2
			5-9	4

В школьных спортивных мероприятиях принимают участие все ученики школы. В районных и муниципальных соревнованиях приняли участие:

1-4 класс 42 ученика 18% учеников начальной школы

5-9 класс 67 учеников 31% учеников 5-9 классов

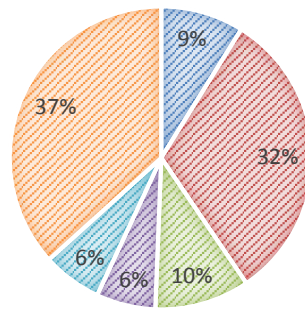
10-11 класс 32 ученика 78% учеников 10-11 классов

Индивидуальные спортивные достижения обучающихся

вид спорта	уровень соревнования	класс - результат
КУДО	городской	3 класс – 3 место
айкидзюдзюцу	городской	3 класс – 1 место
гребной спорт	городской	9 класс – 3 место (командное)
общая физ. подготовка (МЧС)	городской	10 класс – 1 место
бокс	районный	10 класс – 2 место
каратэ	районный	9 класс – 2 место
мини-футбол	районный	9 класс – 3 место (командное)
многоборье	районный	2 класс – 2 место
плавание (вольный стиль)	районный	2 класс – 1 место
плавание (на спине)	районный	2 класс – 2 место
бег (эстафетный)	муниципальный	2 класс – 2 место (командное)

В 2016-2017 учебном году в школе работало 79 человек, из них 52 педагога.

Состав коллектива ОУ



- администрация
- учителя
- педагоги д/с
- педагоги дополнительного образования
- прочие педагогические работники
- технические работники и служащие

Все педагоги имеют педагогическое образование или прошли курсы переподготовки. 3 педагога в 2016-2017 учебном году получили высшее педагогическое образование. 2 – учатся.

За последние три года приступили к работе в школе и успешно работают 5 молодых специалиста - выпускников педагогических ВУЗов и СУЗов.

Уровень образования педагогов структурных подразделений ОУ



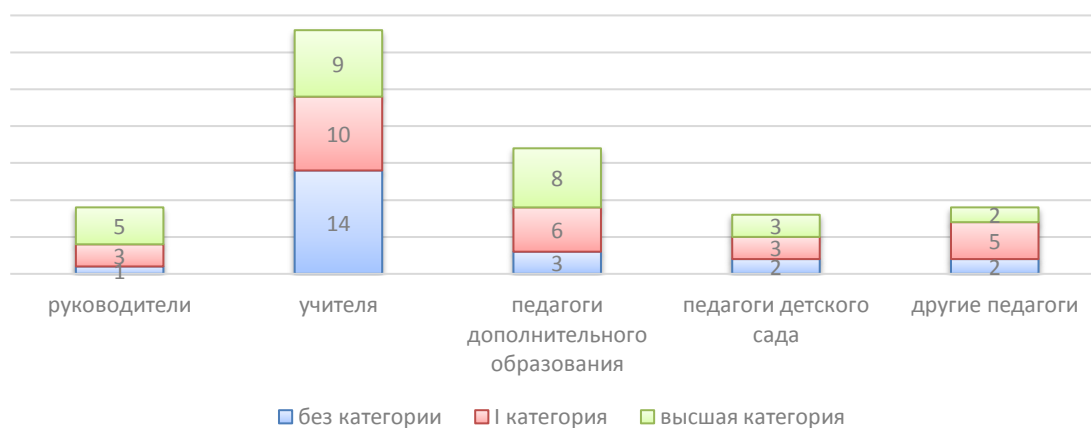
Из руководителей 1 человек без категории – это директор школы. С 2014 года отменены квалификационные категории для руководящих работников.

Не имеют категорию 14 учителей. Из них 3 молодых специалиста, 5 человек работают в учреждении меньше года, 3- имеют педагогический стаж менее двух лет.

Квалификация педагогических работников ОУ

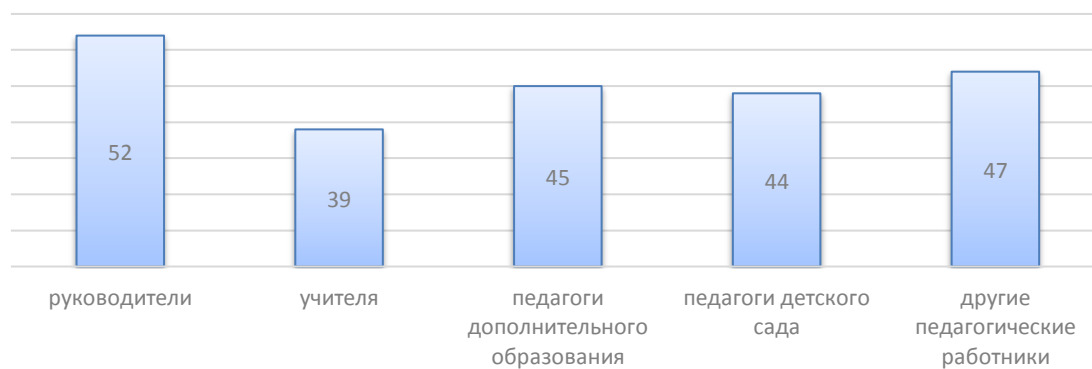


Квалификация педагогических работников структурных подразделений ОУ



Средний возраст педагогов – 43 года. Причем, учителей – 39 лет.
До 30 лет – 12 педагогов (23%).

Возрастной состав педагогов структурных подразделений ОУ



Имеют педагогический стаж менее 3 лет – 8 педагогов (15%). Из них 5 педагогов – молодые специалисты.

Педагогический стаж работников структурных подразделений ОУ



92% педагогов за последние три года проходили курсы повышения квалификации. 4 учителя (8%) на курсах еще не учились, так как они работают в школе меньше года.


Если в 2015-2016 учебном году на курсах повышения квалификации и переподготовки прошли обучение 19 работников школы (39%). То в 2016-2017 – 28 (53%), 2016-2017 – 29 педагогов (56%).

Ежегодное повышение квалификации педагогов ОУ



Направления повышения квалификации в 2016-2017 учебном году

количество пройденных педагогами курсов



ИНФРАСТРУКТУРА

Информационная инфраструктура школы — система организационных структур, подсистем, обеспечивающих функционирование и развитие информационного пространства ОУ и средств информационного взаимодействия.

Информационную инфраструктуру нашей школы наглядно можно представить следующей схемой.



ПОКАЗАТЕЛИ ДЕЯТЕЛЬНОСТИ
ГБОУ школы № 338 Невского района Санкт-Петербурга

№ п/п	Показатели	Единица измерения
1.	Образовательная деятельность	
1.1	Общая численность учащихся	508 человек
1.2	Численность учащихся по образовательной программе начального общего образования	241 человек
1.3	Численность учащихся по образовательной программе основного общего образования	224 человек
1.4	Численность учащихся по образовательной программе среднего общего образования	43 человек
1.5	Численность/удельный вес численности учащихся, успевающих на "4" и "5" по результатам промежуточной аттестации, в общей численности учащихся (2-11 класс)	188 человек/ 42,7%
1.6	Средний балл государственной итоговой аттестации выпускников 9 класса по русскому языку	3,73балла
1.7	Средний балл государственной итоговой аттестации выпускников 9 класса по математике	3,69 балла
1.8	Средний балл единого государственного экзамена выпускников 11 класса по русскому языку	63 балла
1.9	Средний балл единого государственного экзамена выпускников 11 класса по математике (базовый уровень)	4,23 балла
1.10	Численность/удельный вес численности выпускников 9 класса, получивших неудовлетворительные результаты на государственной итоговой аттестации по русскому языку, в общей численности выпускников 9 класса	0
1.11	Численность/удельный вес численности выпускников 9 класса, получивших неудовлетворительные результаты на государственной итоговой аттестации по математике, в общей численности выпускников 9 класса	0
1.12	Численность/удельный вес численности выпускников 11 класса, получивших результаты ниже установленного минимального количества баллов единого государственного экзамена по русскому языку, в общей численности выпускников 11 класса	0
1.13	Численность/удельный вес численности выпускников 11 класса, получивших результаты ниже установленного минимального количества баллов единого государственного экзамена по математике, в общей численности выпускников 11 класса	0
1.14	Численность/удельный вес численности выпускников 9 класса, не получивших аттестаты об основном общем образовании, в общей численности выпускников 9 класса	0
1.15	Численность/удельный вес численности выпускников 11 класса, не получивших аттестаты о среднем общем образовании, в общей численности выпускников 11 класса	0
1.16	Численность/удельный вес численности выпускников 9 класса, получивших аттестаты об основном общем образовании с отличием, в общей численности выпускников 9 класса	0
1.17	Численность/удельный вес численности выпускников 11 класса, получивших аттестаты о среднем общем образовании с отличием, в общей численности выпускников 11 класса	2 человека/ 11,8%
1.18	Численность/удельный вес численности учащихся, принявших участие в различных олимпиадах, смотрах, конкурсах, в общей	435 человека/

	численности учащихся	85,6%
1.19	Численность/удельный вес численности учащихся - победителей и призеров олимпиад, смотров, конкурсов, в общей численности учащихся, в том числе:	257 человек/ 50,5%
1.19.1	Регионального уровня	55 человек/ 10,8%
1.19.2	Федерального уровня	10 человек/ 2%
1.19.3	Международного уровня	3 человек/ 0,6%
1.20	Численность/удельный вес численности учащихся, получающих образование с углубленным изучением отдельных учебных предметов, в общей численности учащихся	0 человек/ 0%
1.21	Численность/удельный вес численности учащихся, получающих образование в рамках профильного обучения, в общей численности учащихся	41 человек/ 8%
1.22	Численность/удельный вес численности обучающихся с применением дистанционных образовательных технологий, электронного обучения, в общей численности учащихся	0 человек/ 0%
1.23	Численность/удельный вес численности учащихся в рамках сетевой формы реализации образовательных программ, в общей численности учащихся	0 человек/ 0%
1.24	Общая численность педагогических работников, в том числе:	52 человека
1.25	Численность/удельный вес численности педагогических работников, имеющих высшее образование, в общей численности педагогических работников	41 человек/ 79%
1.26	Численность/удельный вес численности педагогических работников, имеющих высшее образование педагогической направленности (профиля), в общей численности педагогических работников	33 человека/ 63%
1.27	Численность/удельный вес численности педагогических работников, имеющих среднее профессиональное образование, в общей численности педагогических работников	11 человек/ 21%
1.28	Численность/удельный вес численности педагогических работников, имеющих среднее профессиональное образование педагогической направленности (профиля), в общей численности педагогических работников	8 человек/ 15%
1.29	Численность/удельный вес численности педагогических работников, которым по результатам аттестации присвоена квалификационная категория, в общей численности педагогических работников, в том числе:	34 человек/ 65%
1.29.1	Высшая	14 человек/ 27%
1.29.2	Первая	20 человек/ 38%
1.30	Численность/удельный вес численности педагогических работников в общей численности педагогических работников, педагогический стаж работы которых составляет:	
1.30.1	До 5 лет	17 человек/ 33%
1.30.2	Свыше 30 лет	7 человек/ 13%
1.31	Численность/удельный вес численности педагогических работников в общей численности педагогических работников в возрасте до 30 лет	12 человек/ 23%

1.32	Численность/удельный вес численности педагогических работников в общей численности педагогических работников в возрасте от 55 лет	13 человек/ 25%
1.33	Численность/удельный вес численности педагогических и административно-хозяйственных работников, прошедших за последние 5 лет повышение квалификации/профессиональную переподготовку по профилю педагогической деятельности или иной осуществляемой в образовательной организации деятельности, в общей численности педагогических и административно-хозяйственных работников	48 человек/ 92%
1.34	Численность/удельный вес численности педагогических и административно-хозяйственных работников, прошедших повышение квалификации по применению в образовательном процессе федеральных государственных образовательных стандартов, в общей численности педагогических и административно-хозяйственных работников	39 человек/ 75%
2.	Инфраструктура	
2.1	Количество компьютеров в расчете на одного учащегося Количество учащихся в расчете на один компьютер	0,16 единиц 6 человек
2.2	Количество экземпляров учебной и учебно-методической литературы из общего количества единиц хранения библиотечного фонда, состоящих на учете, в расчете на одного учащегося	14,28 единиц
2.3	Наличие в образовательной организации системы электронного документооборота	да
2.4	Наличие читального зала библиотеки, в том числе:	да
2.4.1	С обеспечением возможности работы на стационарных компьютерах или использования переносных компьютеров	да
2.4.2	С медиатекой	да
2.4.3	Оснащенного средствами сканирования и распознавания текстов	да
2.4.4	С выходом в Интернет с компьютеров, расположенных в помещении библиотеки	да
2.4.5	С контролируемой распечаткой бумажных материалов	да
2.5	Численность/удельный вес численности учащихся, которым обеспечена возможность пользоваться широкополосным Интернетом (не менее 2 Мб/с), в общей численности учащихся	508 человека/ 100%
2.6	Общая площадь помещений, в которых осуществляется образовательная деятельность, в расчете на одного учащегося	3,0 кв. м